

組み立て簡単 ネジ・ビスなしで工具も不要
お手入れ簡単な丸パイプ脚
SUS430 使用

倉庫・ガレージ・庭先軒先・ベランダ・建設現場
レジャー施設・バザー・イベント会場などで、
また、ペットのお風呂としても使えます。

組立式

ポータブル槽シンク



品番	PB-EKP1-600
水槽内寸	530×375×130 (mm)
間口	600×460×750 (mm)
重さ	8kg
バックガード	25/90mm
価格	¥20,700

ポータブル引出付作業台



品番	PB-EKT0-600
間口	600×460×750 (mm)
重さ	10kg
引出数	1個
価格	¥29,900



品番	PB-EKT0-900
間口	900×460×750 (mm)
重さ	17kg
引出数	2個
価格	¥50,600

ポータブル槽水切シンク



品番	PB-EKPM1-800R
水槽内寸	530×375×130 (mm)
間口	800×460×750 (mm)
重さ	9kg
バックガード	25/90mm
価格	¥24,200

品番	PB-EKPM1-1000R
間口	1000×460×750 (mm)
重さ	11kg
バックガード	25/90mm
価格	¥34,500

オプション

キャスターセット



EC-55
Φ42mm 双輪ナイロンキャスター
(ストッパーあり2個、ストッパーなし2個)
価格 ¥3,700

ポータブル作業台



品番	PB-EKT-600
間口	600×460×750 (mm)
重さ	7kg
価格	¥15,200

品番	PB-EKT-900
間口	900×460×750 (mm)
重さ	11kg
価格	¥20,200

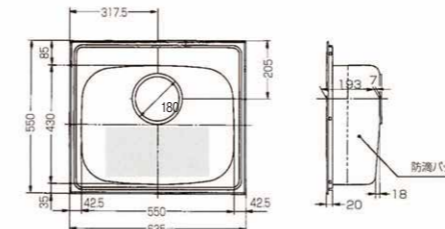
シンプル
シンク

排水トラップセット付き
PK 取り付け止め金具付き

取り付け簡単、天然石、タイル、メラミンカウンターに最適です。

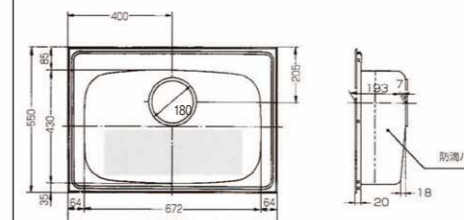
<トピック>
制振材貼り(静音)
シンク対応可能です。

■標準仕様 材質 SUS304 (18Cr-8Ni) ステンレス
板厚 天板 0.8mm、1.0mm、水槽 0.7mm、0.8mm
表面仕様 BA 仕上



= 制振材貼り位置を示します。
※PK止め金具14個付き

品番	価格
PSS-635シンク (制振材無し)	¥55,000
PSS-635 FSシンク (制振材有り)	¥57,000

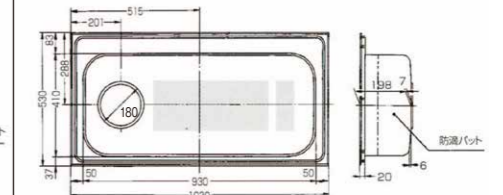


= 制振材貼り位置を示します。
※PK止め金具14個付き

品番	価格
PSS-800シンク (制振材無し)	¥58,000
PSS-800 FSシンク (制振材有り)	¥60,000



※写真、図面はPZ-1030L(排水穴左)タイプです。
※排水位置 R・L あります。




= 制振材貼り位置を示します。
※PK止め金具16個付き

品番	価格
PZ-1030(R/L)シンク (制振材無し)	¥68,000
PZ-1030(R/L)FSシンク (制振材有り)	¥70,000


《取り付け方》

1. カウンターに穴を開ける



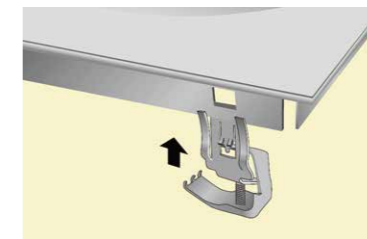
カウンターの厚みは 30~35mm です。
PSS-635 の開口は 617×532
PSS-800 の開口は 782×532
PZ-1030 の開口は 1012×512

2. 開けた穴の周りにシリコンを塗布する

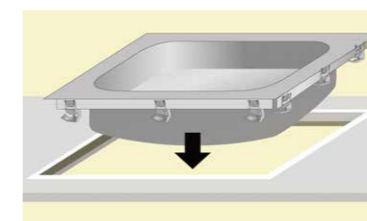


水漏れが発生する恐れがありますので
しっかりとコーキングしてください。

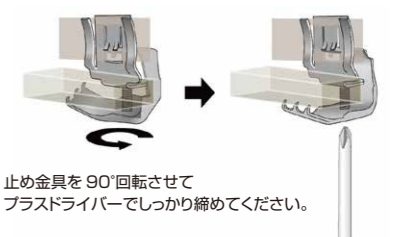
3. シンクに止め金具をセットする



4. シンクをカウンターに被せるように
上からセットする



5. 止め金具を回転させて
プラスドライバーで締め付ける



止め金具を 90°回転させて
プラスドライバーでしっかり締めてください。